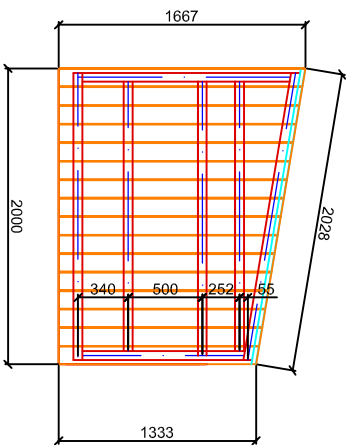
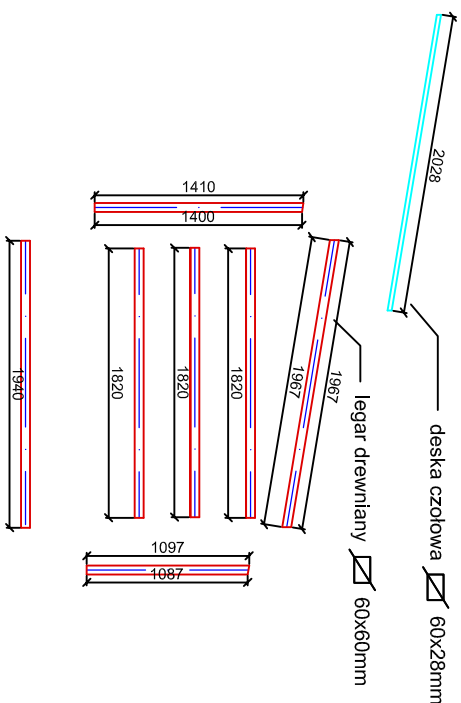


Platforma 12 i 12A: moduł b

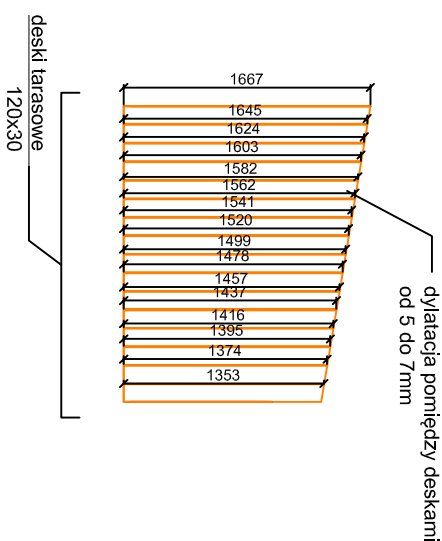
Rzut ogólny, skala 1:50



Legary drewniane, deski czołowe



Rozkład desek tarasowych

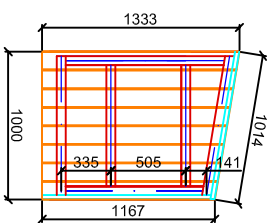


Uwaga:

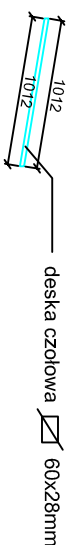
1. Przed przystąpieniem do prac budowlanych wszystkie wyminy należy sprawdzić w naturze.
2. W przypadku stwierdzenia braków i/lub niezgodności należy zwrócić się do projektanta - przed wykonaniem zakresu robót, w stosunku do którego występują wątpliwości.
3. Wszelkie zmiany, które wykonawca zdecyduje się wprowadzić, również te, które służą jedynie zmianie technologii, powinny być przedstawione nadzorowi autorskiemu i inwestorskiemu.
4. Nie dopuszcza się do żadnych odstępstw od projektu bez zgody jego autorów.
5. W razie różnic między rysunków zamiennych obowiązującą rysunki z ostatnią datą modyfikacji. Wcześniejsze rysunki traktuje się jako nieaktualne i należy je wycofać z budowy.
6. Wszelkie prace należy prowadzić zgodnie z obowiązującymi przepisami bezpieczeństwa i higieny pracy.
7. Wszystkie zastosowane materiały, rozwiązania techniczne i urządzenia muszą odpowiadać normom bezpieczeństwa poż. i BHP (muszą posiadać odpowiednie atesty i certyfikaty).
8. Elementy całej architektury zamawiać w ostatnim etapie realizacji.

Platforma 12 i 12A: moduł c

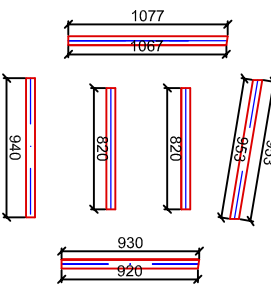
Rzut ogólny, skala 1:50




Legary drewniane, deski czołowe



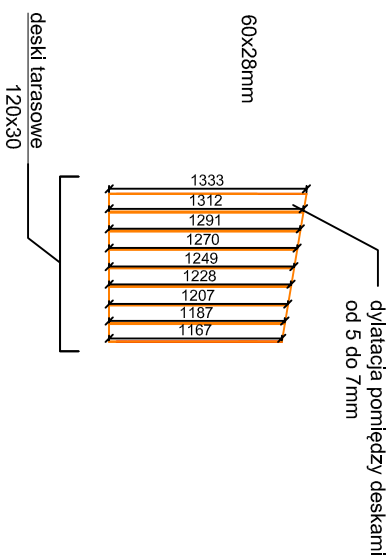
legar drewniany 60x60mm



deska czołowa

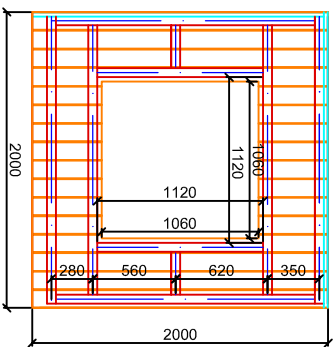


60x28mm



Platforma 12 i 12A: Segment A, modul 1b

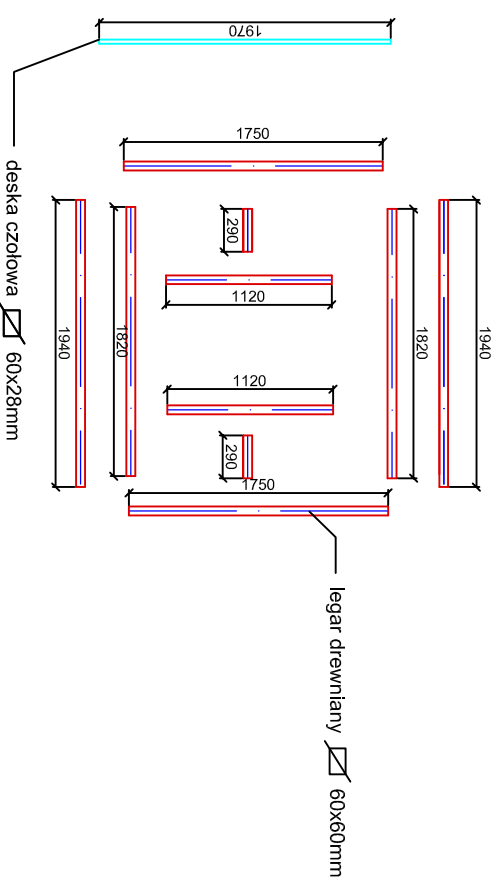
Rzut ogólny, skala 1:50



Legary drewniane, deski czołowe



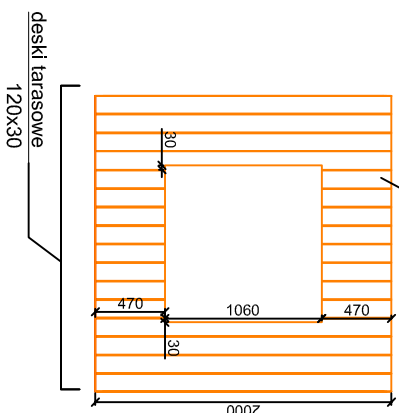
deska czołowa 60x28mm



deska czołowa 60x28mm

Rozkład desek tarasowych

dylatacja pomiędzy deskami



120x30

Inwestor: Urząd Gminy Żmigrod			
Pl. Wojska Polskiego 2-3 Żmigrod			
Projekt wykonawczy: Zagospodarowanie terenów przy rzecze Ściecznicy w Żmigrodzie			
Adres inwestycji: tereny pod rzeką Ściecznicą w obrębie działek nr:42/2M.3/2/2M/47.2/2A1.4,3AM 47. 4 AM47. 5/3 AM47. 15 AM9. 16/3AM9.49AM10. 50AM10. 51AM10. 2/6A47.14/10A9. 16/2A9			
BRANŻA ARCHITEKTURA/KONSTRUKCJA		STADIUM: PB	
PRACOWNIA STUDIALNO-PROJEKTOWA IAK		NR	
UL. WE WRÓCŁAWIU		UPRAWNIENIA	
PROJEKT.		53/08DOLA	
dr inż. arch.		DS-1287	
ANNA BOCHENSKA-SKALECKA			
dr inż. arch. kraj.			
EWA WALTER			
PROJEKT.		17/02/DUW	
KONSTR.		POS/80/04465/07	
mgr inż. MICHAŁ SKOWROŃSKI			
Tytuł rysunku: Platforma drewniano-element mody arch. nr 12 i 12A			
SKALA: 1 : 50 / 25		DATA: 07.2016	
NR		RYSUNKU: A-7	
WYDAWE		1	